



УПРАВЛЕНИЕ ФЕДЕРАЛЬНОЙ СЛУЖБЫ
ГОСУДАРСТВЕННОЙ СТАТИСТИКИ
ПО ТЮМЕНСКОЙ ОБЛАСТИ,
ХАНТЫ-МАНСИЙСКОМУ АВТОНОМНОМУ
ОКРУГУ – ЮГРЕ И ЯМАЛО-НЕНЕЦКОМУ
АВТОНОМНОМУ ОКРУГУ

СОЦИАЛЬНО-ЭКОНОМИЧЕСКОЕ ПОЛОЖЕНИЕ

январь – август 2024 года

Тюменская область (кроме Ханты-Мансийского автономного округа – Югры и Ямало-Ненецкого автономного округа)


СОДЕРЖАНИЕ

Производство товаров и услуг	3
Рынки товаров и услуг	6
Индексы потребительских цен и тарифов	9
Социальная сфера	10
Демография	12

ИНДЕКС ПРОМЫШЛЕННОГО ПРОИЗВОДСТВА

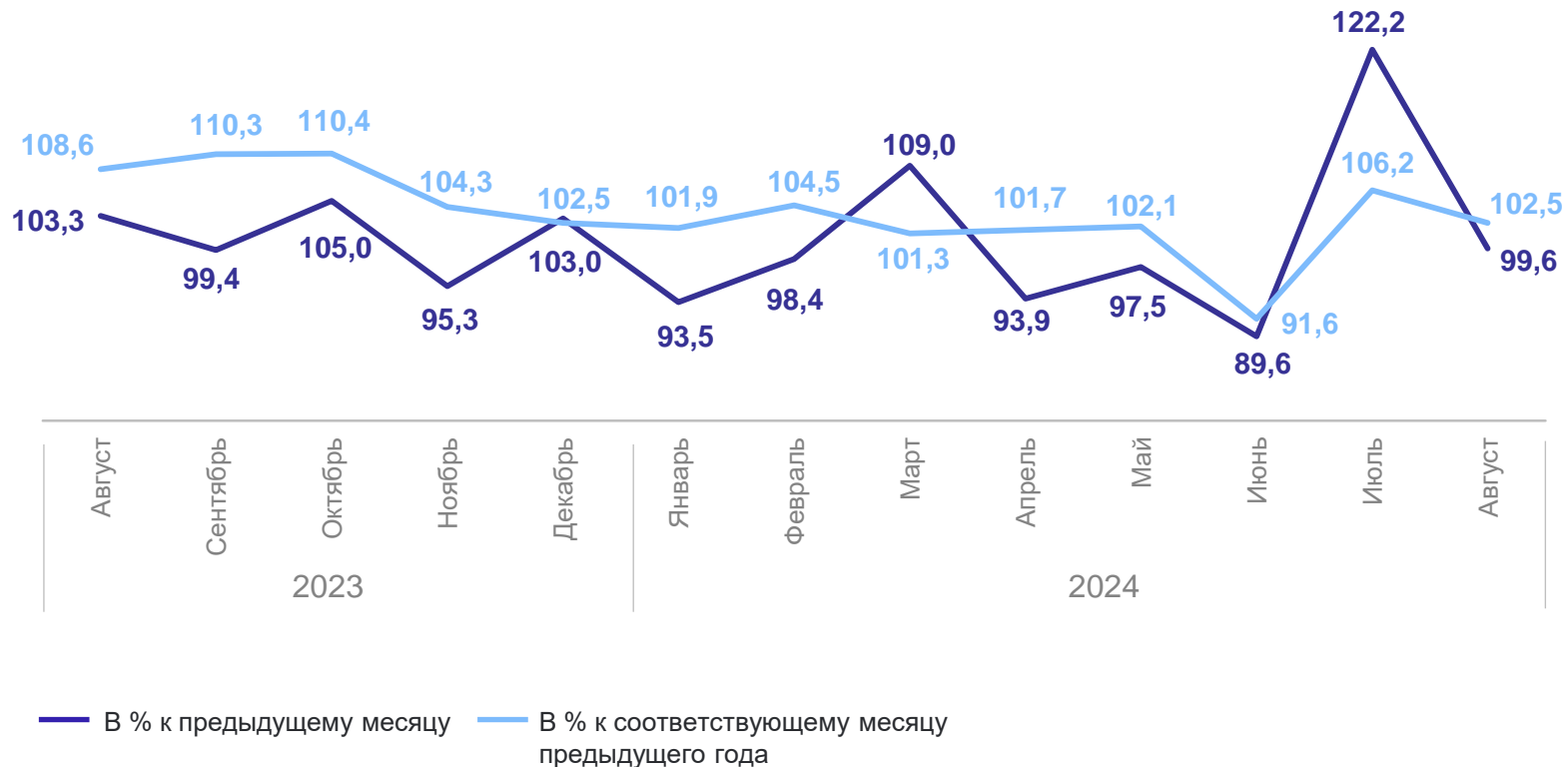
ТЮМЕНЬСТАТ

Январь – август 2024 г.
к январю – августу 2023 г., %



101,5

Индекс промышленного
производства

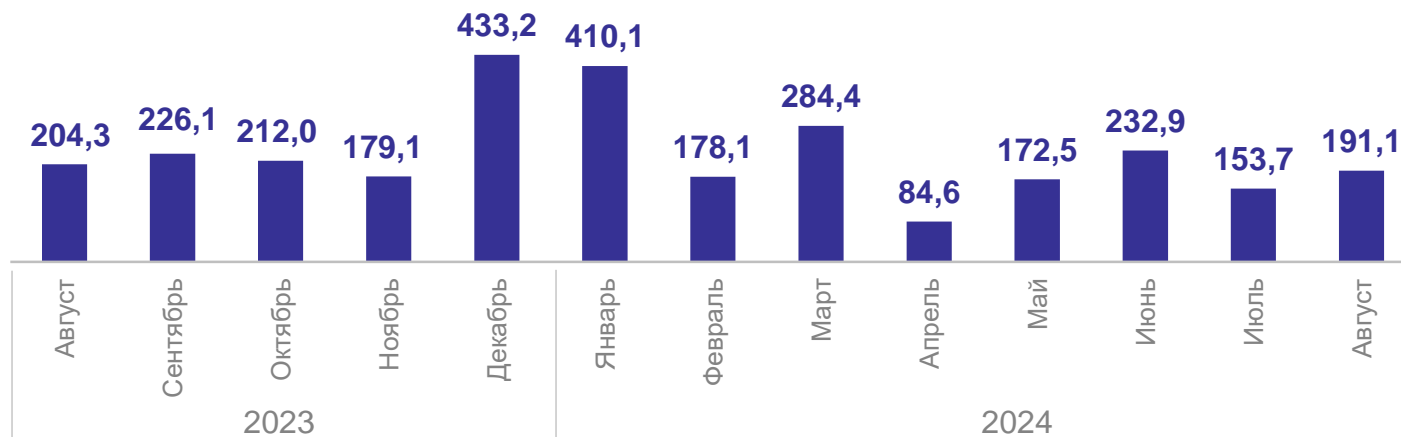


ЖИЛИЩНОЕ СТРОИТЕЛЬСТВО

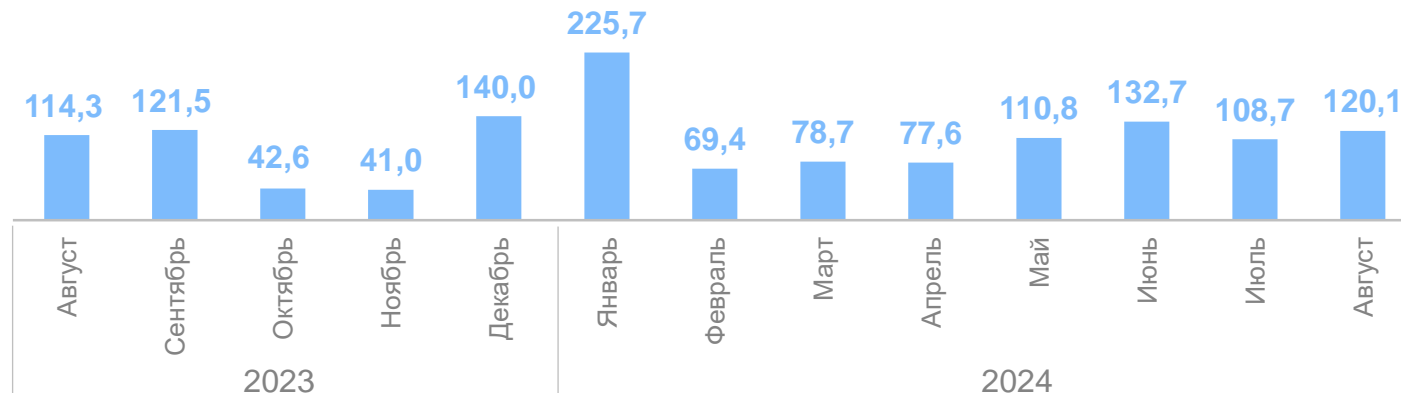
Январь – август 2024 г.



1 707,5 тыс. м²
Введено жилых домов организациями и индивидуальными застройщиками




923,7 тыс. м²
Введено жилых домов индивидуальными застройщиками



ГРУЗОБОРОТ АВТОМОБИЛЬНОГО ТРАНСПОРТА ОРГАНИЗАЦИЙ*

ТЮМЕНЬСТАТ

Январь – август 2024 г.

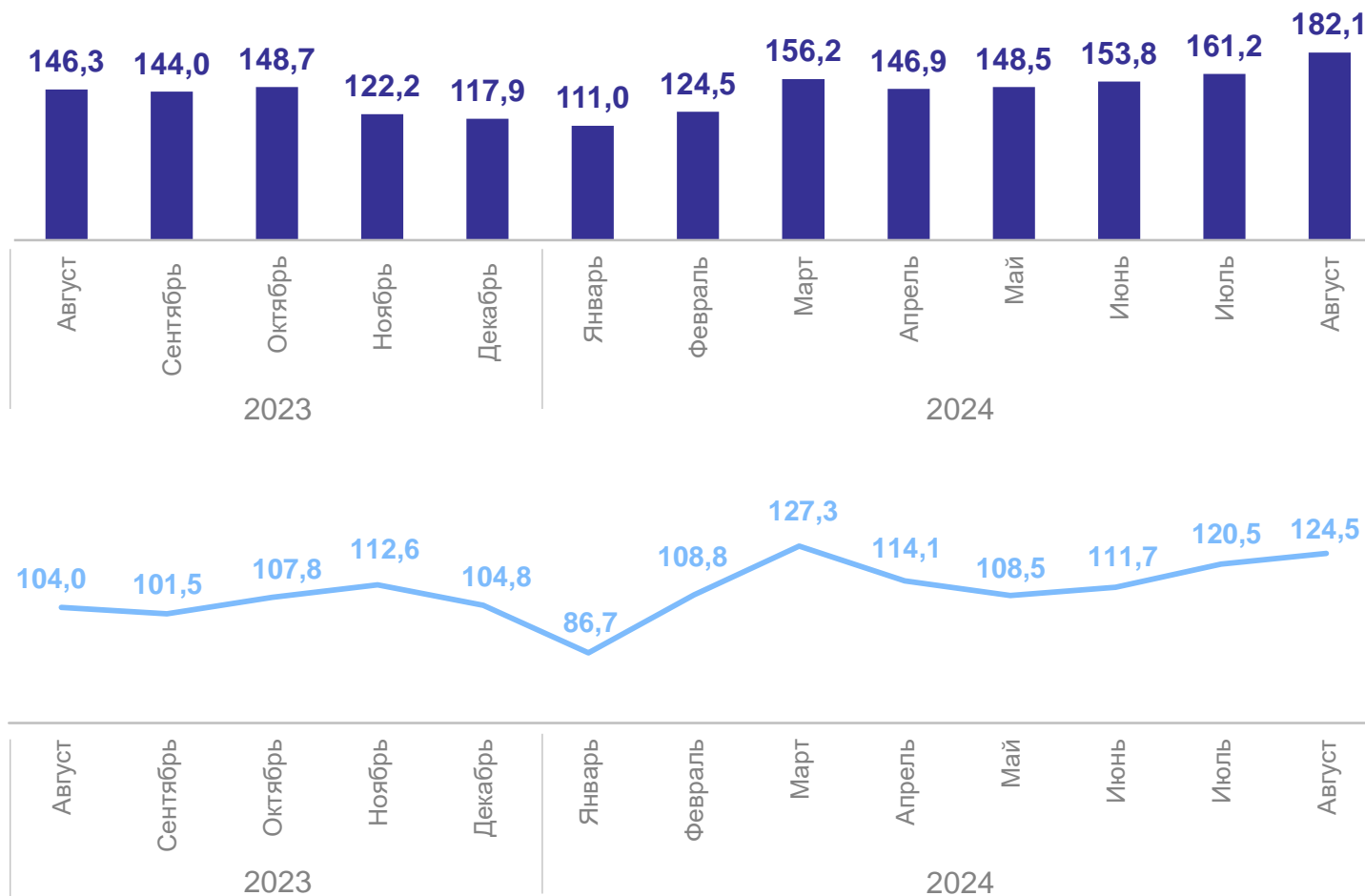


1 184,2

МЛН Т-КМ

112,9%

к соответствующему периоду
предыдущего года



*Без субъектов малого предпринимательства
всех видов экономической деятельности

ОБОРОТ РОЗНИЧНОЙ ТОРГОВЛИ

ТЮМЕНЬСТАТ

Январь – август 2024 г.

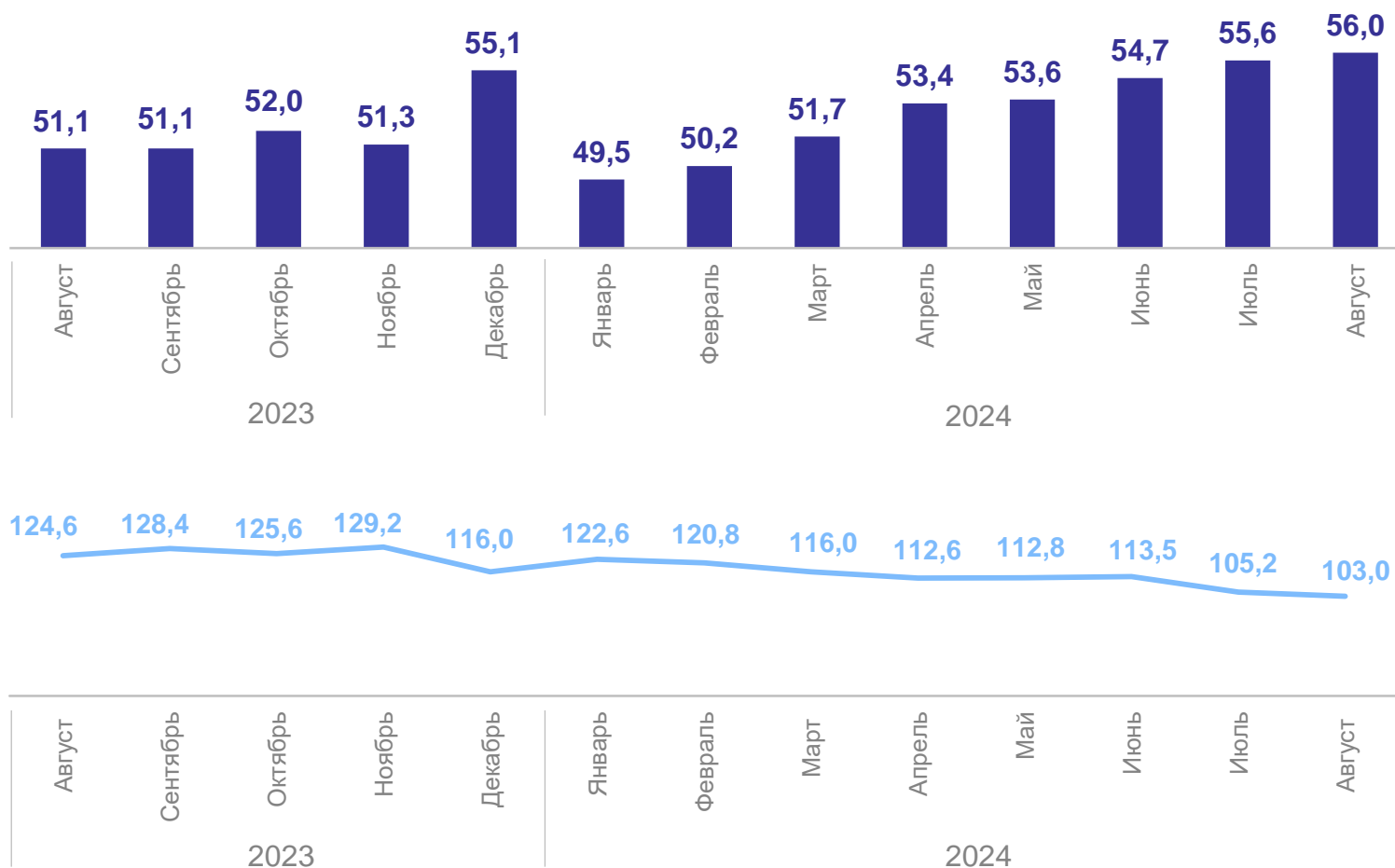


424,6

млрд рублей

114,2%

к соответствующему периоду
предыдущего года



ОБОРОТ ОБЩЕСТВЕННОГО ПИТАНИЯ

ТЮМЕНЬСТАТ

Январь – август 2024 г.

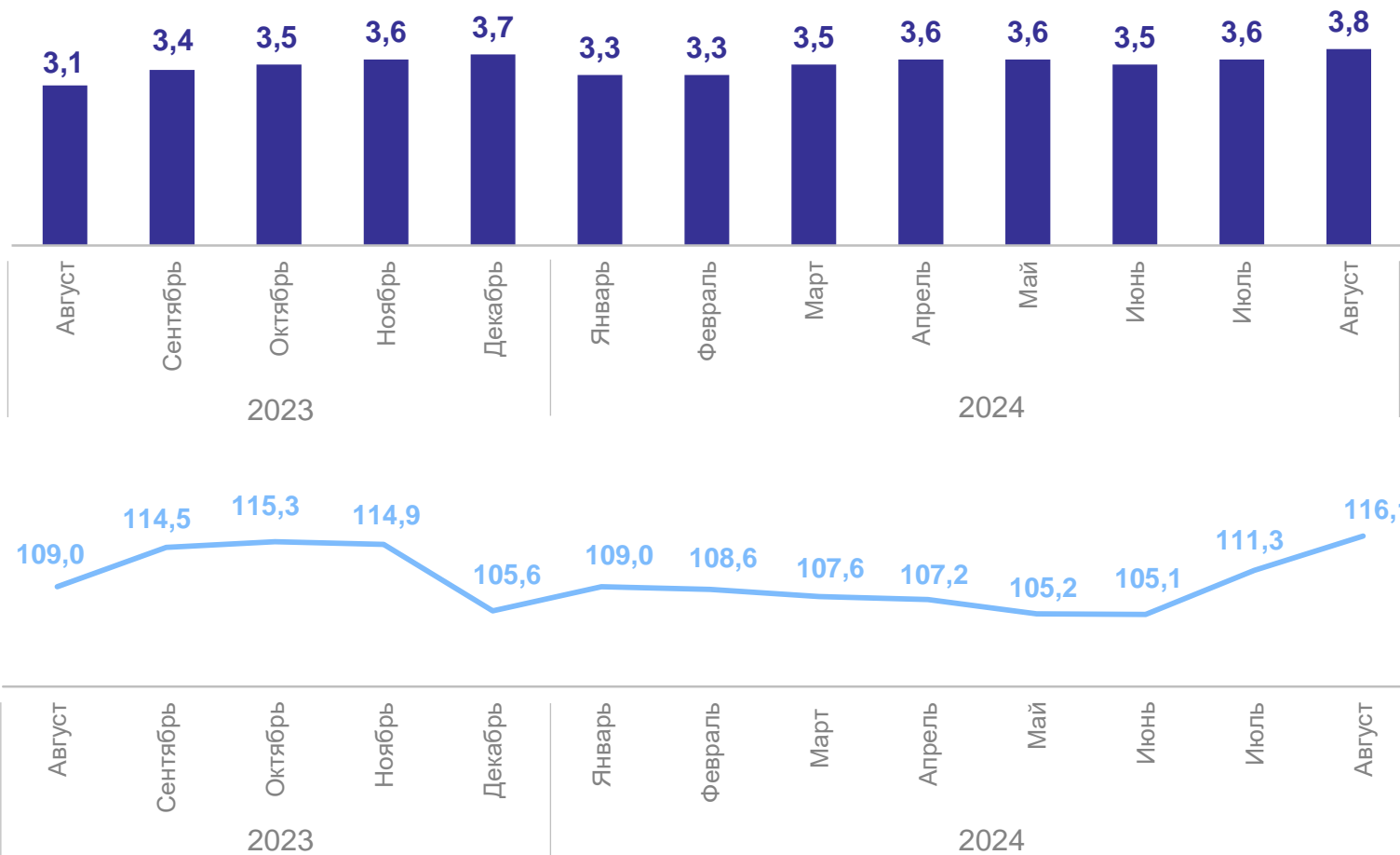


28,1

млрд рублей

108,7%

к соответствующему периоду
предыдущего года



ОБЪЕМ ПЛАТНЫХ УСЛУГ НАСЕЛЕНИЮ

ТЮМЕНЬСТАТ

Январь – август 2024 г.

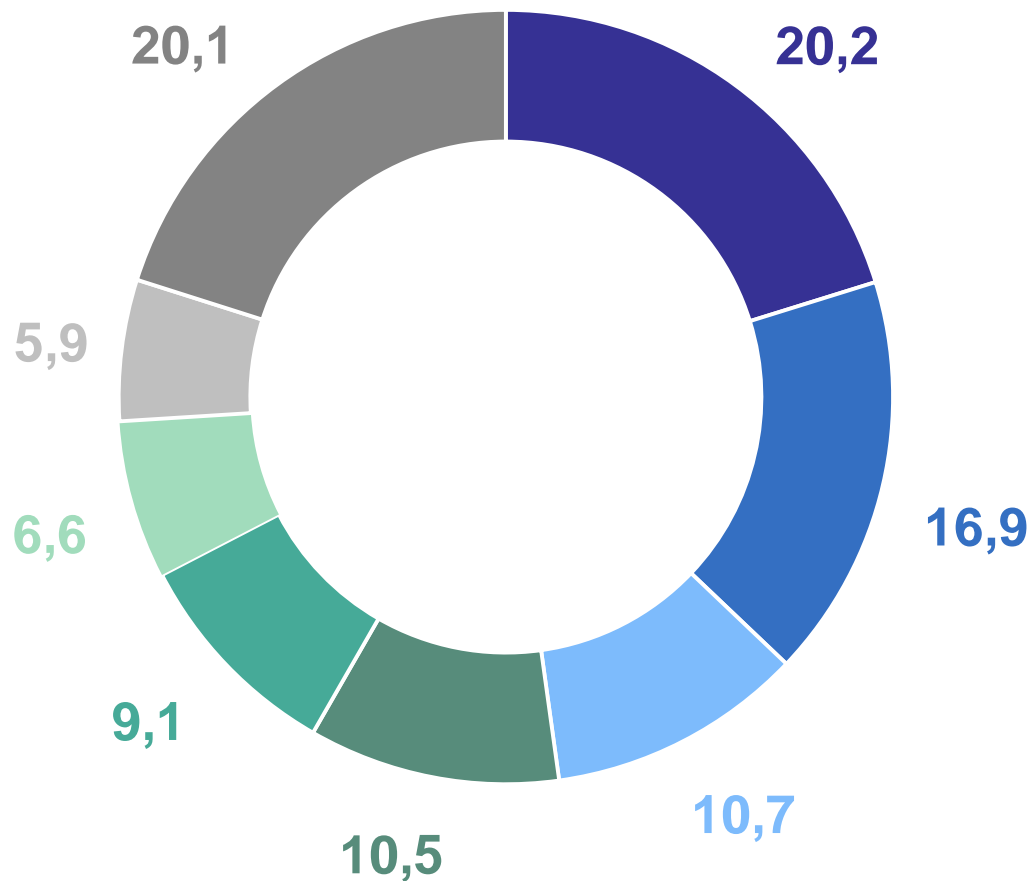


127,2

млрд рублей

104,3%

к соответствующему периоду
предыдущего года



В % от объема платных услуг

- Транспортные
- Коммунальные
- Медицинские
- Телекоммуникационные
- Бытовые
- Туристических агентств, туроператоров и прочие услуги по бронированию и сопутствующие им услуги
- Жилищные
- Другие виды услуг

ИНДЕКСЫ ПОТРЕБИТЕЛЬСКИХ ЦЕН И ТАРИФОВ

к предыдущему месяцу, %

ТЮМЕНЬСТАТ

Август 2024 г.
к июлю 2024 г., %



100,1

Все товары и услуги



99,9

Продовольственные товары



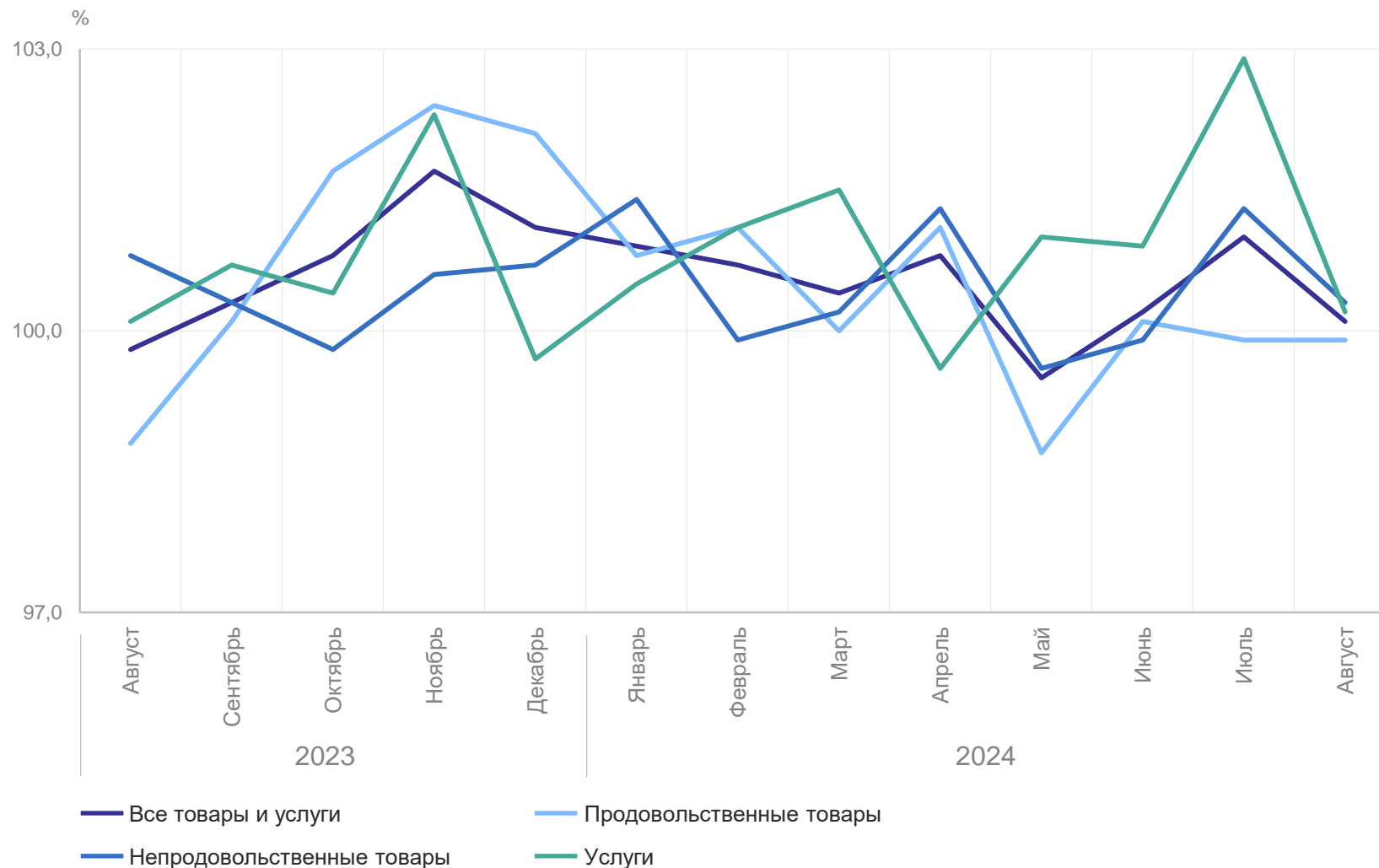
100,3

Непродовольственные товары



100,2

Услуги



СРЕДНЕМЕСЯЧНАЯ ЗАРАБОТНАЯ ПЛАТА ОДНОГО РАБОТНИКА ОРГАНИЗАЦИЙ

ТЮМЕНЬСТАТ

Январь – июль 2024 г.

Среднемесячная номинальная начисленная заработная плата

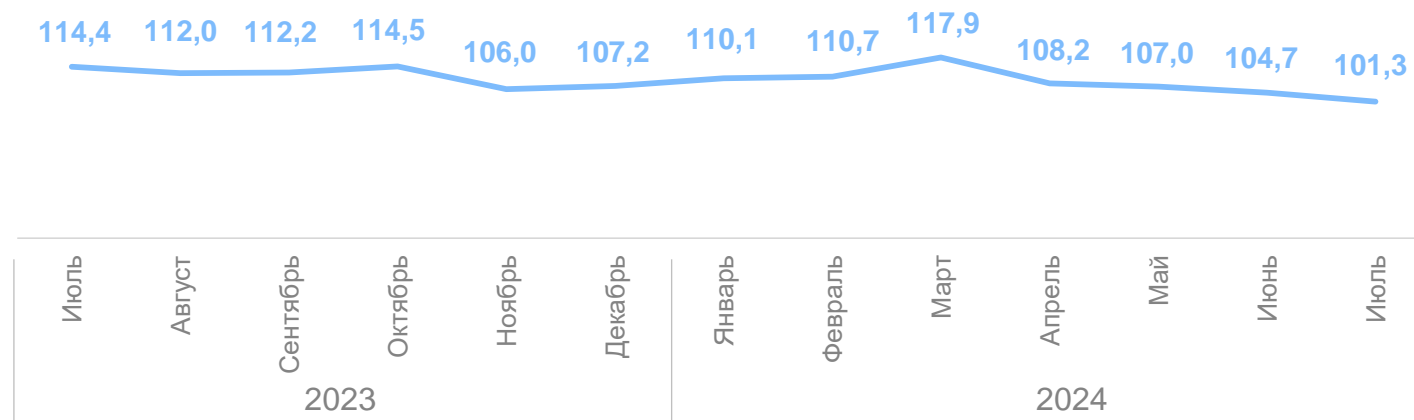
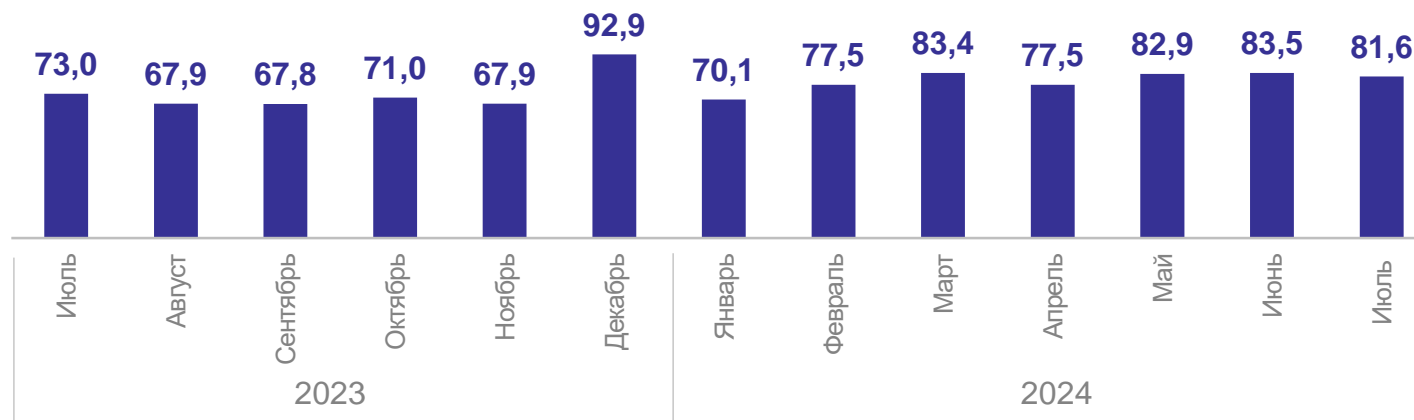
79,7

тысяч рублей

Реальная начисленная заработная плата

108,6

в % к соответствующему периоду предыдущего года



ЗАНЯТОСТЬ И БЕЗРАБОТИЦА

Среднесписочная численность работников организаций

456,8

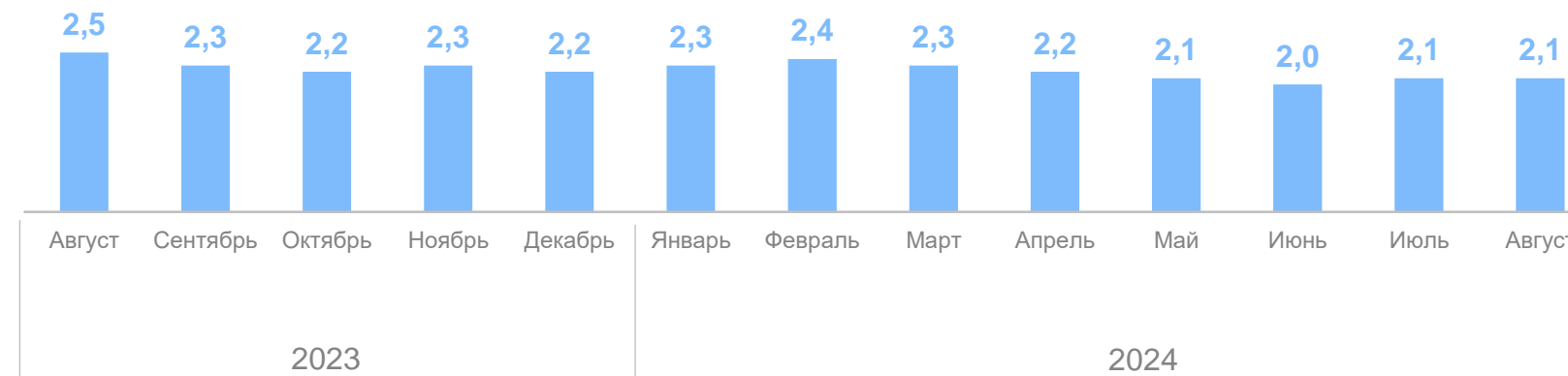
тыс. человек,
январь – июль 2024 г.



Численность безработных*

2,1

тыс. человек,
на конец августа 2024 г.



*По данным Департамента занятости населения Тюменской области

Январь – июль 2024 г.

9 939

Число родившихся,
человек

10,6

На 1000 населения

10 171

Число умерших,
человек

10,8

На 1000 населения

-232

Естественный
прирост, убыль (-),
человек

-0,2

На 1000 населения

Всего, человек



На 1000 населения



● Январь – июль 2023 г.

● Январь – июль 2024 г.

МИГРАЦИЯ НАСЕЛЕНИЯ

Январь – июль 2024 г., человек

Миграция

24 049

Число прибывших

Миграция
в пределах России

20 506

21 096

Число выбывших

18 888

2 953

Миграционный прирост, убыль (-)

1 618

Миграция



Миграция в пределах России



● Январь – июль 2023 г.

● Январь – июль 2024 г.